



KYL- & FRYSRUM PLUG-IN MASKINER



SMAKY

www.smaky.se • info@smaky.se

INFO:

Rummen tillverkas i storlekar från 1,8 till 14 m³. Väggarna består av varmförzinkad stålplåt med vit polyesterbelagd yta på in- och utsidan. Isoleringen är för kyl 80 mm och för frys 120 mm tjock CFC/HCFC-fri polyuretan. Rundade hörn. Temperaturområdena är 0 – +8 °C för kyl och -10°C – -25°C för frys beräknade på +43-gradig omgivningstemperatur. Rummen är lätta att montera och demontera. Golvet består av special 1,5 mm rostfri plåt (AISI304) och polyuretan isolering med 42kg/ m³ densitet och underst varmförzinkad plåt.

Standard höjd är 2010 mm invändigt. På beställning kan höjder på 2200 eller 2400 mm levereras. Panelerna har bredd 300/600/900 och hörnor 15x45 / 45x45 / 45x60.

Dörröppning 580x1845 för 1200 rummen och 700x1845 för övriga rum. Dörrarna är högerhängda. Frysrumsdörrarna har värmekabel i karmen.

Installation sker utan bultar eller silikon. Väggelementen bildar hane och hona på kanterna och kopplas enkelt ihop med snabbblås.



TILLBEHÖR:

HACCP panel med nätverksanslutning.

LÖST KYLAGGREGAT

PVCRIDÅ i genomskinliga plastremсор

SPLITAGGREGAT

PANELALTERNATIV – rostfritt eller polyesterbelagd, grå eller svart kulör

INKÖRNINGSRAMP

HALKFRITT smutsavvisande rostfritt golv

PLASTHYLLOR

DATALOGGER

SPECIFIKATIONER:

TECUMSEH kompressor

STYRNING: DIXELL

Levereras normalt med högerhängd dörr. Vänsterhängd dörr levereras på begäran vid beställning.



Monteringsanvisning

1.



2.



3.



4.



5.



6.



7.



8.



9.



10.



11.



12.



13.










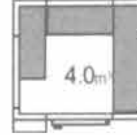
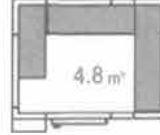

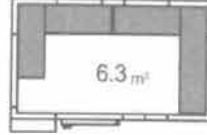
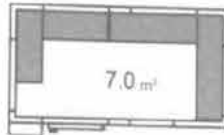

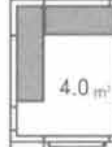
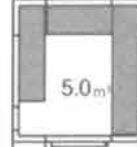




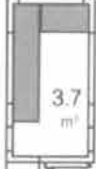

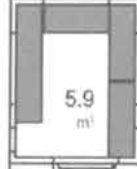
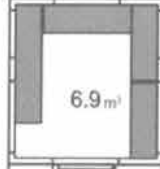





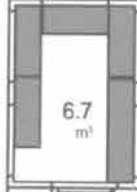


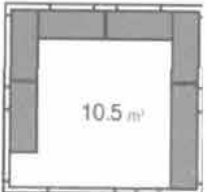
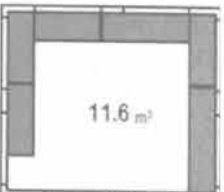
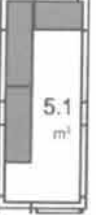
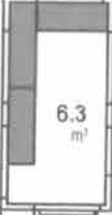
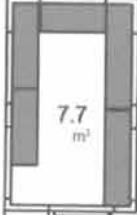

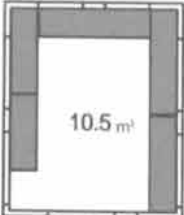


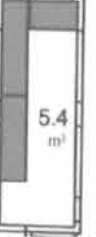


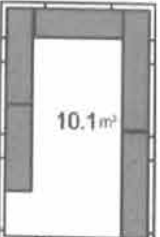
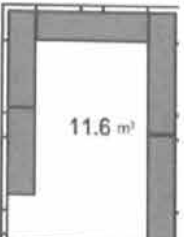




14.



SMAKY Kylrum/frysrum

Invändig volym är beräknad på 2010 mm höjd. Invändiga mått erhålls genom att dra av från utvändiga mått 160 mm för kyl och 240 mm för frys.

	1200	1500	1800	2100	2400	2700	3000
1200	 1.8 m ³ 33.580/40.680	 2.6 m ³ 37.050/42.970	 3.1 m ³ 38.310/44.420	 3.7 m ³ 40.420/46.820	 4.3 m ³ 41.310/47.800	 5.1 m ³ 44.650/50.260	 5.4 m ³ 47.150/53.030
1500	 2.6 m ³ 37.050/42.970	 3.5 m ³ 37.900/43.920	 4.0 m ³ 39.870/46.160	 4.8 m ³ 42.180/48.780	 5.5 m ³ 45.730/51.460	 6.3 m ³ 48.990/55.830	 7.0 m ³ 50.580/57.600
1800	 3.1 m ³ 38.310/44.420	 4.0 m ³ 39.870/46.160	 5.0 m ³ 42.180/48.780	 5.9 m ³ 46.170/52.660	 6.7 m ³ 48.510/55.280	 7.7 m ³ 52.250/58.710	 8.5 m ³ 54.360/69.670
2100	 3.7 m ³ 40.420/46.820	 4.8 m ³ 42.630/49.230	 5.9 m ³ 46.170/52.660	 6.9 m ³ 49.230/56.140	 8.0 m ³ 52.380/58.940	 9.1 m ³ 54.630/70.060	 10.1 m ³ 65.210/73.630
2400	 4.3 m ³ 41.800/47.800	 5.5 m ³ 45.730/51.460	 6.7 m ³ 48.510/55.280	 8.0 m ³ 52.380/58.940	 9.0 m ³ 54.810/70.280	 10.5 m ³ 65.470/73.930	 11.6 m ³ 68.220/78.210
2700	 5.1 m ³ 46.210/51.840	 6.3 m ³ 49.670/56.510	 7.7 m ³ 52.470/58.940	 9.1 m ³ 55.300/70.740	 10.5 m ³ 65.920/74.380	 12.0 m ³ 68.400/75.000	 13.3 m ³ 71.650/82.030
3000	 5.4 m ³ 47.130/53.030	 7.0 m ³ 50.580/57.600	 8.5 m ³ 54.360/69.680	 10.1 m ³ 65.210/73.630	 11.6 m ³ 69.120/79.110	 13.3 m ³ 71.650/82.030	 14.9 m ³ 77.860/89.070